

Experis Expectativas de Talento Tecnológico



Los empleadores de IT prevén una expectativa neta de empleo de +11%

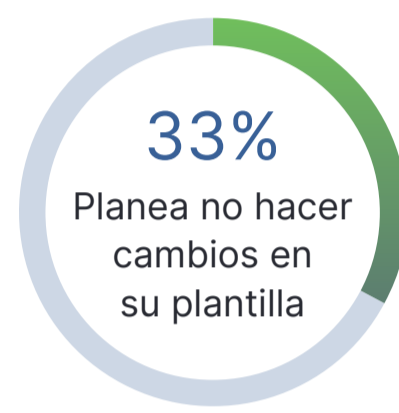


El 82% de las empresas de IT reportan dificultades para cubrir vacantes

Expectativas de Empleo en la Industria de IT en Argentina

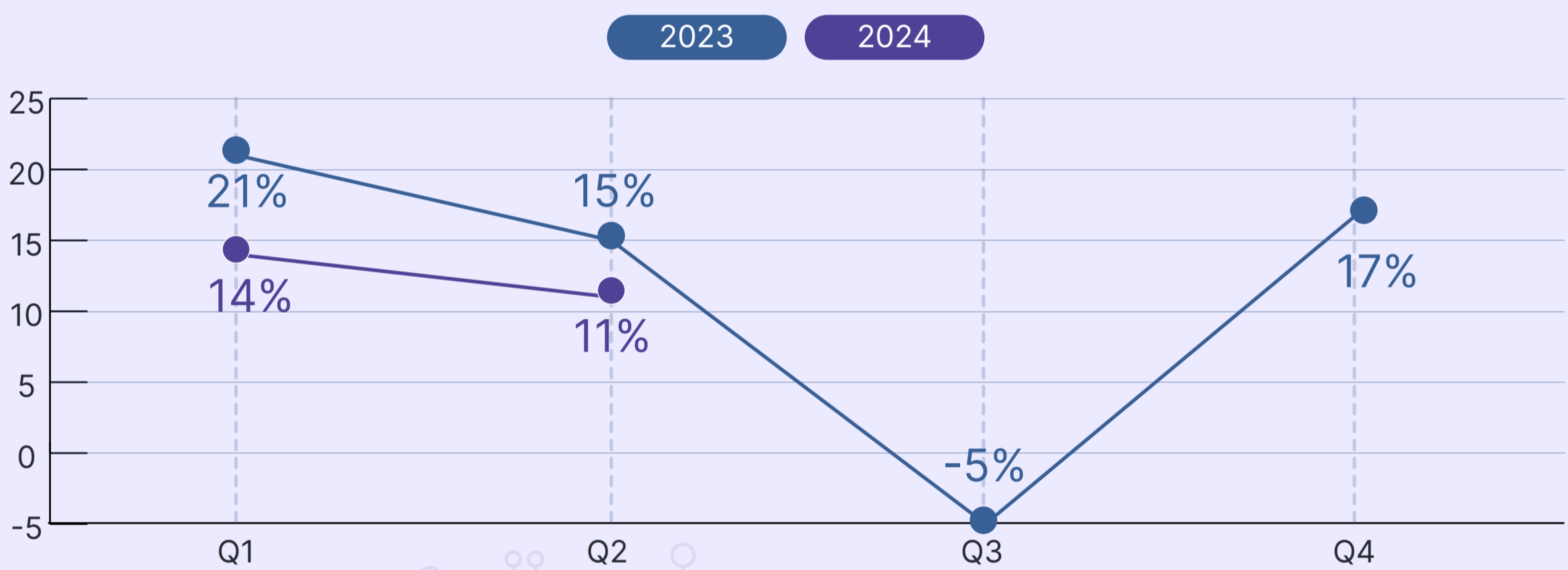
Utilizado a escala internacional como indicador de las tendencias económicas del mercado laboral, el índice de empleo neto- calculado restando el porcentaje de empleadores que prevén reducciones de plantilla de los que tienen previsto contratar— **se sitúa actualmente en +11%**.

11%
Tendencia Neta de Empleo en Argentina

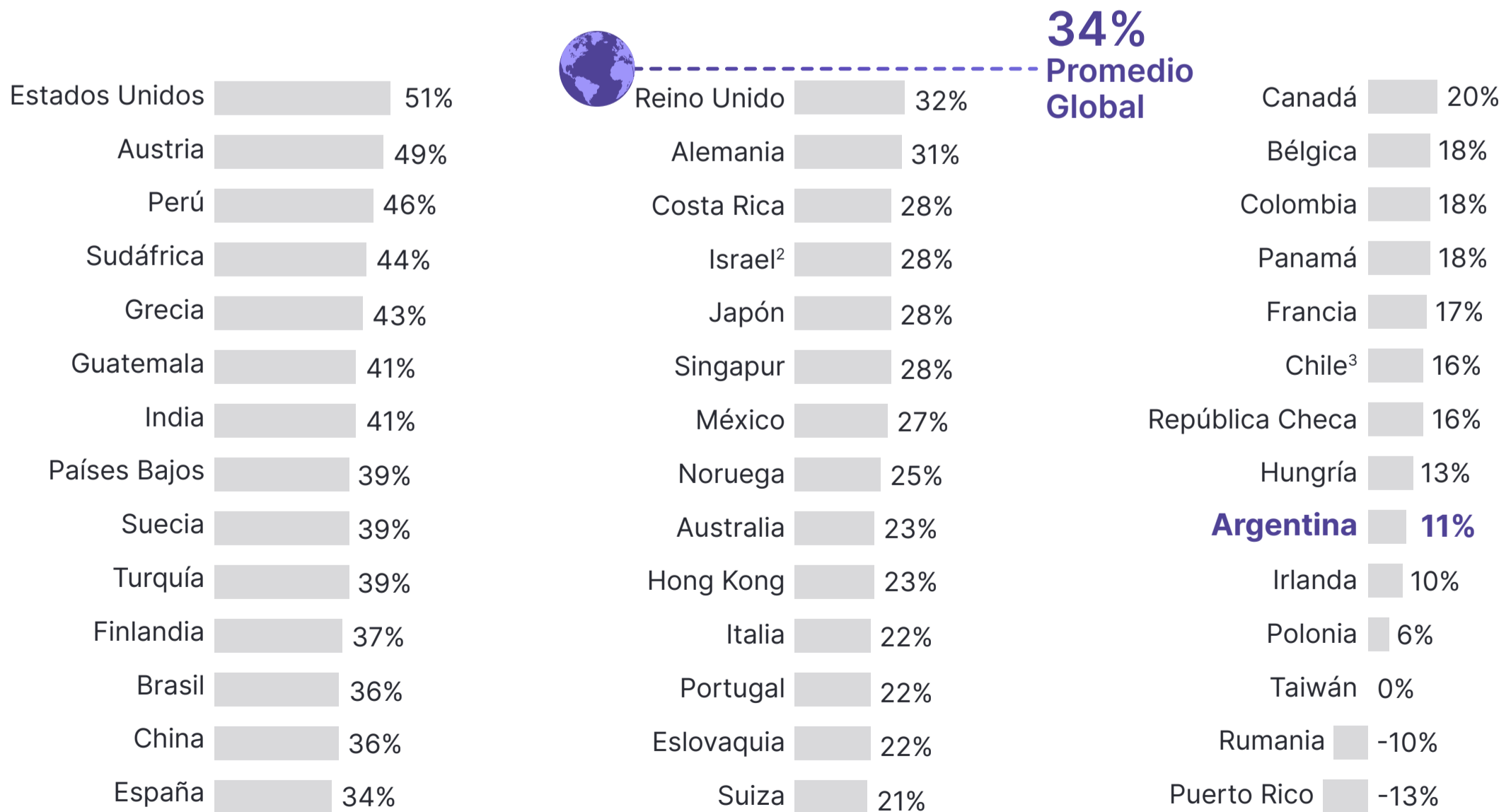


Cambios a lo largo del tiempo

Las intenciones de contratación de IT disminuyeron -3% desde el último trimestre y un -4% respecto al año anterior.



Expectativas Globales en la Industria de IT para Abril - Junio



Para más información, visitá experis.com.ar

Seguinos en:

Esta investigación se basa en los resultados de la Encuesta de Expectativas de Empleo de ManpowerGroup - la encuesta de empleo más larga, completa y prospectiva de su tipo, utilizada a nivel mundial como un indicador clave del mercado laboral. ManpowerGroup entrevistó a 5.728 empleadores de TI en 42 países sobre las intenciones de contratación para el segundo trimestre de 2024.¹ Encuesta ManpowerGroup sobre Escasez de Talento (realizada en octubre de 2023). ² La recolección de datos en Israel se realizó a finales de 2023 debido a la evolución del conflicto. Dado que estos datos se recopilaron después de la publicación del primer trimestre de 2024, algunas de las cifras globales del primer trimestre de 2024 pueden variar ligeramente con respecto a la publicación anterior. ³ Chile se incorporó en el segundo trimestre de 2024. Actualmente no hay datos históricos y los datos no se han ajustado estacionalmente.